



Nuova Direzione Didattica Vasto

Via Stirling, 1 - tel: 0873-367270

www.nuovadirezionedidatticavasto.edu.it

Dirigente Scolastico dott.ssa Concetta Delle Donne

PROGETTO ETWINNING



CLASSE 3A DELLA SCUOLA RITUCCI CHINNI

**UNA CLASSE INTERNAZIONALE ALLA CONQUISTA DEL MONDO!
DAL NORD EUROPA AL SUD AMERICA, IMPARANDO INSIEME!**



Per farsi conoscere dai nostri nuovi amici europei, gli alunni si sono presentati in inglese attraverso un Padlet. Per rendere l'attività ancora più divertente, ogni alunno ha realizzato il proprio ritratto in versione cartone animato.

Al momento, il progetto coinvolge otto scuole provenienti da diversi Paesi: due scuole italiane, una portoghese, una spagnola, una francese, una turca, una polacca e una lettone. Insieme scopriremo ricette, tradizioni e sapori tipici dei nostri Paesi, imparando a conoscere nuove culture e a collaborare in lingua inglese.

Il viaggio culinario in Europa è appena cominciato!





La classe 3A della Ritucci Chinni incontra Yooki!

I bambini della 3A Ritucci Chinni hanno ricevuto un bellissimo dono dal Council of the European Union: il libro "Yooki and the Union of the Forest", con l'Activity Book e un gioco da tavolo educativo!

Attraverso le avventure della lucciola Yooki e dei suoi amici, i piccoli alunni scopriranno in modo giocoso e creativo cosa significa collaborare, risolvere i conflitti e costruire insieme un'Unione forte e pacifica, proprio come quella europea.

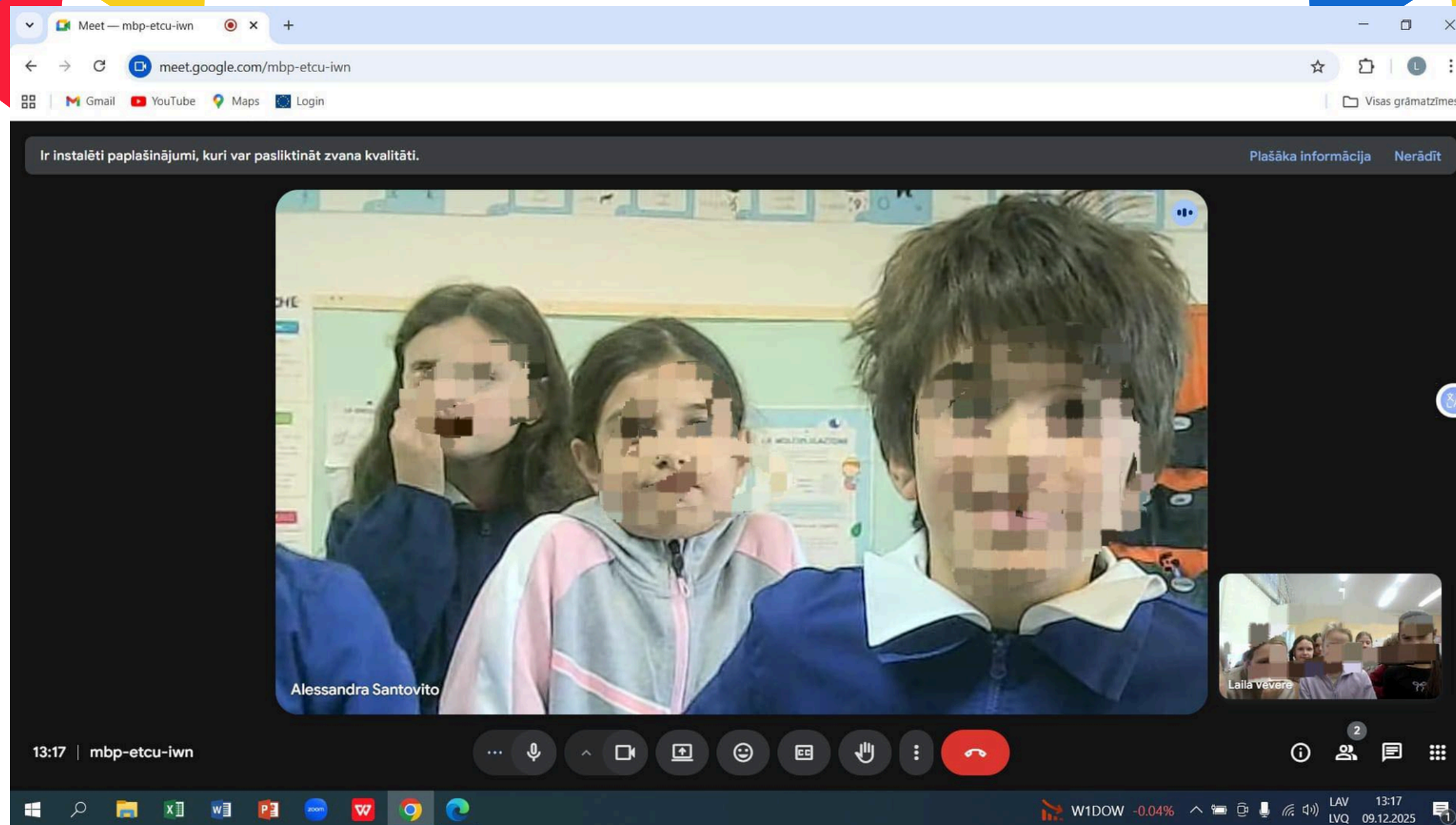
Un percorso che unisce lingua inglese, cittadinanza e cooperazione, rendendo l'apprendimento un'esperienza divertente e significativa.







Grazie al progetto eTwinning, gli alunni si sono collegati online con la Zemgales Secondary School in Lettonia e, finalmente, hanno potuto parlare direttamente con i bambini che hanno conosciuto in questi mesi attraverso vari task condivisi. si sono presentati in lingua inglese, hanno dedicato loro una poesia in inglese e ascoltato con grande interesse le loro presentazioni.



Hanno poi dialogato sulle ricette che si sono scambiati durante il progetto: i nostri amici lettoni hanno dichiarato il loro amore per il Parrozzo, mentre noi abbiamo scoperto uno sport per noi nuovo ma molto popolare nel loro Paese, praticato sia da ragazzi che da ragazze: il floorball.



È stato un momento bellissimo ed emozionante: i bambini erano entusiasti, partecipi e felici di comunicare, condividere e imparare insieme. Un'esperienza estremamente positiva e significativa, che ha rafforzato il valore dello scambio culturale e linguistico.

La mattinata si è conclusa con un secondo collegamento internazionale, questa volta con una scuola in Argentina, l'istituto Leonardo Da Vinci a Mar del Plata, dove gli alunni studiano italiano. Un contatto nato la scorsa estate, quando alcuni studenti argentini sono venuti a visitare il nostro territorio e hanno incontrato la Nuova Direzione Didattica Vasto, per conoscere e riscoprire le proprie radici italiane, aprire un dialogo ed un confronto educativo e didattico con una scuola italiana. Hanno avuto il piacere di cantare e recitare in compagnia anche della classe 4B del plesso Peluzzo, con il maestro Sergio e la maestra Licia.

Un viaggio straordinario che, in poche ore, ci ha portati dal Nord Europa al Sud America, dimostrando che la scuola è davvero una finestra aperta sul mondo.





Il nostro Parrozzo vola fino in Lettonia!

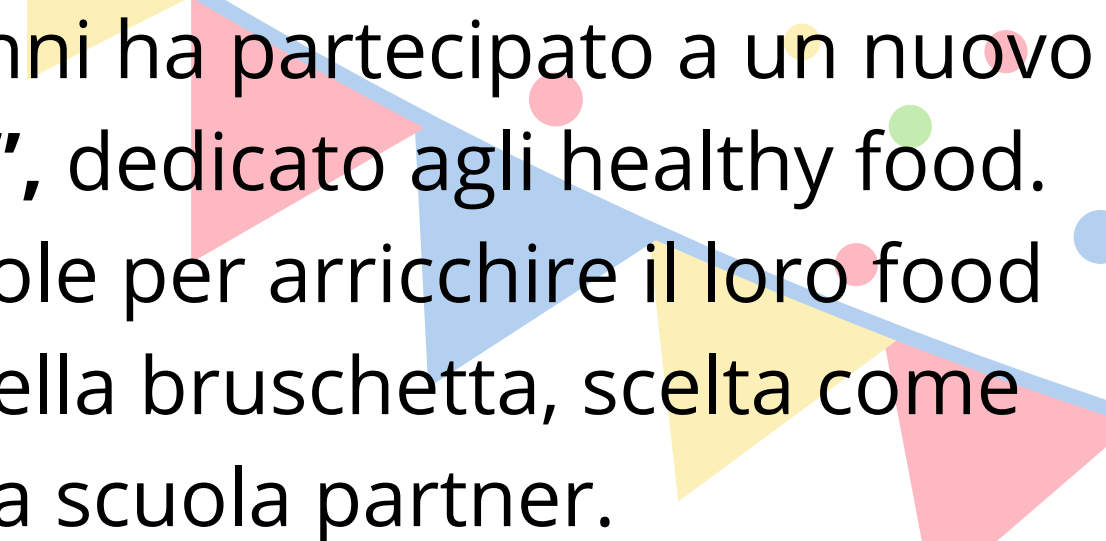
La scuola gemellata Zemgale Secondary School della Lettonia ha preparato insieme ai suoi studenti un dolce tipico della tradizione vastese, il Parrozzo, seguendo passo passo le istruzioni inviate dai nostri bambini della classe 3A Ritucci Chinni.

L'insegnante coinvolta nel progetto, Laila Vevere, è docente di inglese presso la Zemgale Secondary School, una scuola secondaria situata in un grazioso villaggio della regione di Tukums, a circa 50 chilometri da Riga, la capitale lettone.

Dopo aver ricevuto il nostro video-tutorial, i bambini lettoni si sono messi all'opera nella loro cucina scolastica, divertendosi a realizzare il Parrozzo e scoprendo così un pezzetto della nostra tradizione abruzzese.

Il risultato? Un grandissimo successo! Il Parrozzo è piaciuto tantissimo! Un bellissimo esempio di come, attraverso eTwinning, la cultura possa viaggiare, unire e far crescere nuove amicizie internazionali.





Nel mese di gennaio, la classe 3^a A del Plesso Ritucci Chinni ha partecipato a un nuovo task del progetto eTwinning **“Cooking Around Europe”**, dedicato agli healthy food. Il percorso è iniziato con l’apprendimento di nuove parole per arricchire il loro food vocabulary e gli action verbs legati alla preparazione della bruschetta, scelta come piatto salutare italiano da condividere con la scuola partner.

Dopo aver scritto la ricetta, i bambini hanno realizzato la bruschetta in classe, in completa autonomia e sicurezza.

Dopo aver completato la preparazione, hanno condiviso foto e video dei quaderni con la ricetta in inglese con l’insegnante Sonia Laguna del Colegio Amor de Dios di Madridejos, in Spagna. In questo modo, i compagni spagnoli hanno potuto scoprire e apprezzare un piatto simbolo della dieta mediterranea.

Dopo aver conosciuto Tukuma Novads in Lettonia, gli alunni della 3 A hanno scoperto Madridejos, un comune spagnolo di oltre 11.000 abitanti nella provincia di Toledo, noto per la sua posizione lungo la celebre “Ruta del Quijote”.

Un’esperienza significativa che ha unito apprendimento linguistico, educazione alimentare e cittadinanza europea.



A febbraio si è svolto un collegamento online con tutti i partner del progetto eTwinning
"Cooking Around Europe".

Erano presenti le scuole di Francia, Spagna, Turchia, Lettonia, Italia, Grecia e Polonia: un
vero incontro europeo all'insegna dell'amicizia e della condivisione!

Ogni classe ha svolto una breve presentazione e, uno alla volta, tutti i bambini hanno detto
in inglese qual è il loro cibo preferito e perché. È stato un momento molto coinvolgente,
che ha permesso a ciascuno di mettersi in gioco e di esercitare la lingua inglese in modo
autentico e divertente.



Un viaggio tra sapori e culture!

Con gli amici della Yavuz Selim Secondary School di Adana, gli alunni hanno condiviso tradizioni culinarie, preparando insieme le penne al pomodoro e la tipica Çoban salad turca. Tra sorrisi, collaborazione e nuovi apprendimenti, gli alunni hanno scoperto che cucinare insieme è un bellissimo modo per sentirsi cittadini d'Europa! 🇮🇹🇹🇷 ✨



Final Steps for Serving



Drain Pasta

Ensure pasta is cooked al dente and drained.



Mix Sauce

Combine the pasta thoroughly with the tomato sauce.



Serve Dish

The pasta is ready to enjoy with cheese!

Preparation Steps



Boil Water

Bring water to a boil with added salt.



Cook Pasta

Add penne and cook for ten minutes.



Heat Oil

Warm olive oil in a pan for cooking.

Ingredients

Essential components for a delicious dish

Penne Pasta
Main ingredient for this classic Italian recipe.

Tomato Sauce
Provides the rich flavor that defines the dish.

Olive Oil
Adds depth and smoothness to the sauce.

Garlic
Infuses a delightful aroma into the meal.



Un ricco elaborato redatto che riassume tutti i Task affrontati quest'anno dai nostri alunni delle classi terze Ritucci Chinni con le scuole partner per il progetto etwinning, guidato dalla maestra Alessandra Santovito! Bravissimi!

WIX

Activities

Here's a simple Çoban Salad recipe that your you can easily prepare without cooking: Çoban Salad Ingredients (for 4 people):** - 3 medium tomatoes - 2 cucumbers - 2...

wix Cooking Around Ue

